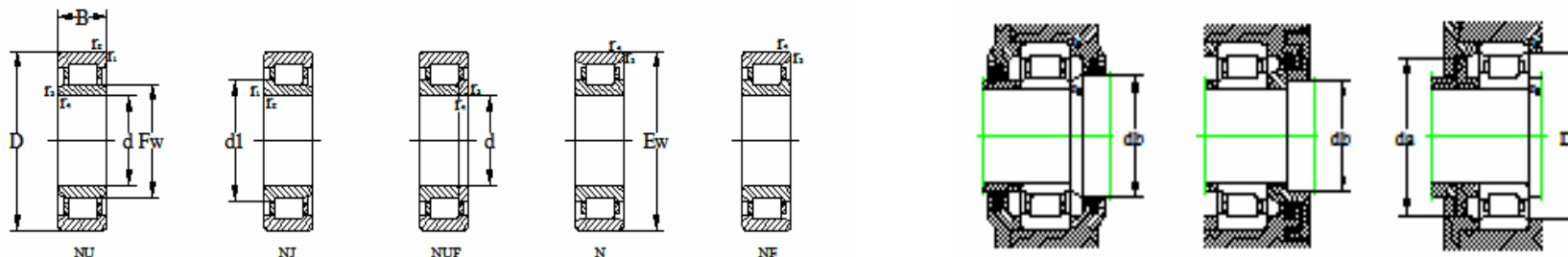


单列圆柱滚子轴承 (Single Row Cylindrical Roller Bearings)

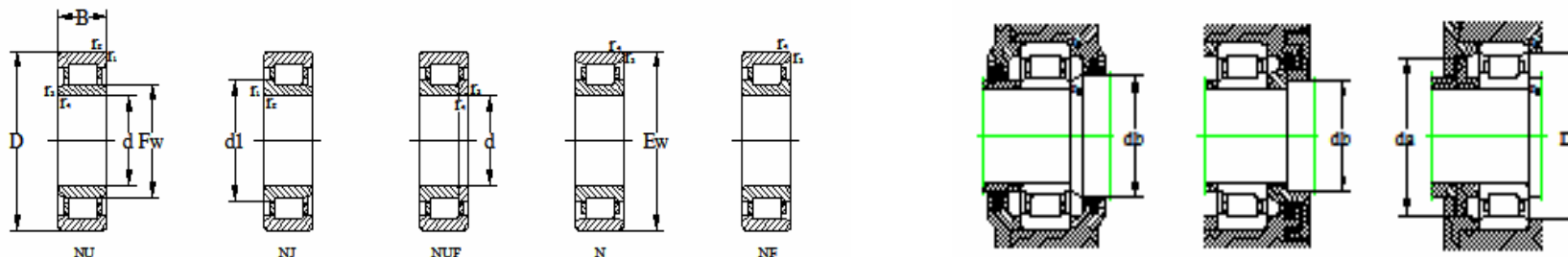
WRT



基本尺寸(mm) Boundary Dimensions							基本额定载荷(kN) Basic Load Ratings		极限转速(rpm) Speed Ratings		轴承代号 Bearing Numbers		相关安装尺寸(mm) Abutment and Fillet Dimensions						质量(kg) Mass		
d	D	B	r _{1.2min}	r _{3.4min}	Fw	Ew	Cr	Cor	脂润滑 Grease		油润滑 Oil		新代号 New	旧代号 Old	d _{a min}	d _{b min}	D _{a max}	D _{b max}	r _{amax}	r _{bmax}	参考 Refer.
100	180	34	2.1	2.1		160	190	260	3200	3800			N220M	2220	114			166	2	2	3.45
	180	34	2.1	2.1	119		190	260	3200	3800			NJ220EM			114	169		2	2	3.90
	180	34	2.1	2.1		160	190	260	3200	3800			NF220M	12220	114			166	2	2	3.55
	180	34	2.1	2.1	120		190	260	3200	3800			NU220M	32220		114	169		2	2	5.20
	180	34	2.1	2.1	119		190	260	3200	3800			NJ220EM	42220		114	169		2	2	3.90
	180	46	2.1	2.1	120		260	390	3200	3800			NU2220M	32520		114	169		2	2	5.20
	215	47	3	3	127.5		380	470	2400	3000			NU320EM	32320EH		116	202		2.5	2.5	8.35
	215	47	3	3		191.5	380	470	2400	3000			N320EM	2320EH	116			197	2.5	2.5	9.67
	215	73	3	3		185.5	440	630	2400	3000			N2320M	2620	116			197	2.5	2.5	13.1
	215	73	3	3	129.5		440	630	2400	3000			NU2320M	32620		116	197		2.5	2.5	13.2
	215	73	3	3	129.5		440	630	2400	3000			NJ2320M	42620		116	197		2.5	2.5	13.5
	105	160	26	2	1.1	119.5	145.5	120	176	4000	4800			NF1021M	12121		114	150		2	1
160		26	2	1.1		145.5	120	176	4000	4800			N1021M	2121	117			150	2	1	1.82
190		36	2.1	2.1		168.8	210	290	3000	3600			N221M	2221	119			175	2	2	4.33
190		36	2.1	2.1	126.8		210	290	3000	3600			NJ221M	42221		121	179		2	2	4.34
225		49	3	3		201	420	550	2200	2800			N321EM	2321EH	121			203	2.5	2.5	10.5
225		49	3	3	133		420	550	2200	2800			NU321EM	32321EH		121	212		2.5	2.5	10.6
260	60	4	4		220.5	550	700	2200	2800			N421M	2421	121			224	3	3	17.2	
110	170	28	2	1.1		155	148	203	3800	4500			N1022M	2122	122			160			2.31
	170	28	2	1.1	125		148	203	3800	4500			NU1022M	32122		119	157		2	1	2.32
	170	28	2	1.1	125		148	203	3800	4500			NJ1022M	42122		119	157		2	1	2.39
	200	38	2.1	2.1		178.5	255	340	2800	3400			N222M	2222	124			185	2	2	5.02
	200	38	2.1	2.1	132.5		255	340	2800	3400			NU222M	32222		124	185		2	2	5.05
	200	38	2.1	2.1	132.5		255	340	2800	3400			NJ222M	42222		124	185		2	2	5.10
	200	53			132		380	520	2800	3400			NU2222EC	32522		124	185		2	2	7.73
	240	50	3	3		211	430	540	2000	2600			N322EM	2322EH	126			227	2.5	2.5	11.4
	240	50	3	3	143	207	400	525	2000	2600			NU322M	32322		126	222		2.5	2.5	11.6

单列圆柱滚子轴承 (Single Row Cylindrical Roller Bearings)

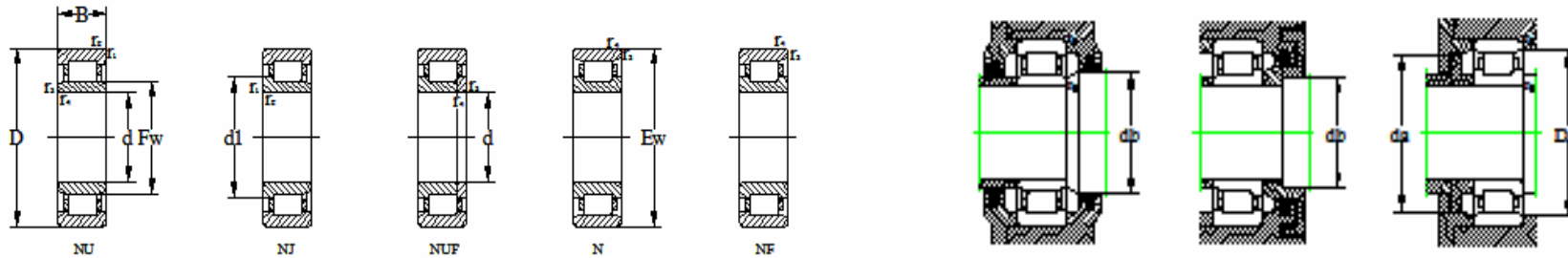
WRT



基本尺寸(mm) Boundary Dimensions							基本额定载荷(kN) Basic Load Ratings		极限转速(rpm) Speed Ratings		轴承代号 Bearing Numbers		相关安装尺寸(mm) Abutment and Fillet Dimensions						质量(kg) Mass	
d	D	B	r _{1.2min}	r _{3.4min}	Fw	Ew	Cr	Cor	脂润滑 Grease	油润滑 Oil	新代号 New	旧代号 Old	d _{a min}	d _{b min}	D _{a max}	D _{b max}	r _{amax}	r _{bmax}	参考 Refer.	
110	240	50	3	3	143	207	400	525	2000	2600	NJ322M	42322	130	126	222		2.5	2.5	11.8	
	240	80	3	3	143		620	800	2000	2600	NU2322EM	32622EH		126	222		2.5	2.5	18.3	
	280	65	4	4		235	580	735	2000	2600	N422M	2422				252	3	3	21.8	
	280	65	4	4	155		580	735	2000	2600	NU422M	32422		135	252		3	3	22.0	
	280	65	4	4	155		580	735	2000	2600	NJ422M	42422		135	252		3	3	22.3	
	120	180	28	2	1.1	135		139	210	3400	4000	NU1024M	32124	134	130	167		2	1	2.96
180		28	2	1.1	135		139	210	3400	4000	NJ1024M	42124	130		167		2	1	3.09	
215		40	2.1	2.1		191.5	286	400	2400	3000	N224M	2224				199	2	2	6.11	
215		40	2.1	2.1	143.5		335	420	2400	3000	NU224EM	32224EH	134	134	199		2	2	6.27	
215		40	2.1	2.1	143.5		335	420	2400	3000	NJ224EM	42224EH		134	199		2	2	6.72	
215		58	2.1	2.1		191.5	360	550	2400	3000	N2224M	2524				199	2	2	8.92	
215		58	2.1	2.1	143.5		430	585	2400	3000	NU2224M	32524	130	134	199		2	2	9.31	
215		58	2.1	2.1	143.5		430	585	2400	3000	NJ2224M	42524		134	199		2	2	9.46	
215		58	2.1	2.1		195.5	410	620	2400	3000	NF2224EM	12524EH				199	2	2	9.72	
260		55	3	3		226		500	650	1900	2400	N324M	2324	136			242	2.5	2.5	15.1
260		55	3	3		226		476	605	1900	2400	NF324M	12324		136		242	2.5	2.5	14.3
260		55	3	3	154		530	610	1900	2400	NU324EM	32324EH			136	242		2.5	2.5	15.4
260		86	3	3		226		680	980	1900	2400	N2324M	2624	136			242	2.5	2.5	23.9
260		86	3	3	154		795	1030	1900	2400	NU2324EM	32624EH			136	242		2.5	2.5	23.1
260		86	3	3	154		795	1030	1900	2400	NJ2324EM	42624EH			136	242		2.5	2.5	23.4
310	72	5	5		260		710	920	1900	2400	N424M	2424	146			290	4	4	29.0	
310	72	5	5	170		710	920	1900	2400	NU424M	32424			146	290		4	4	29.1	
310	72	5	5	170		710	920	1900	2400	NJ424M	42424			146	290		4	4	29.7	
130	200	33	2	1.1		182	180	280	3200	3800	N1026M	2126	142			189	2	1	4.52	
	200	33	2	1.1	148		180	280	3200	3800	NU1026M	32126			140	187		2	1	4.66
	230	40	3	3	153.5		345	425	2200	2800	NU226EM	32226EH			146	212		2.5	2.5	7.90
	230	40	3	3	153.5		290	410	2200	2800	NJ226EM	42226	146	146	212		2.5	2.5	7.38	
	230	64	3	3		204	400	630	2200	2800	N2226M	2526				212		2.5	2.5	11.6

单列圆柱滚子轴承 (Single Row Cylindrical Roller Bearings)

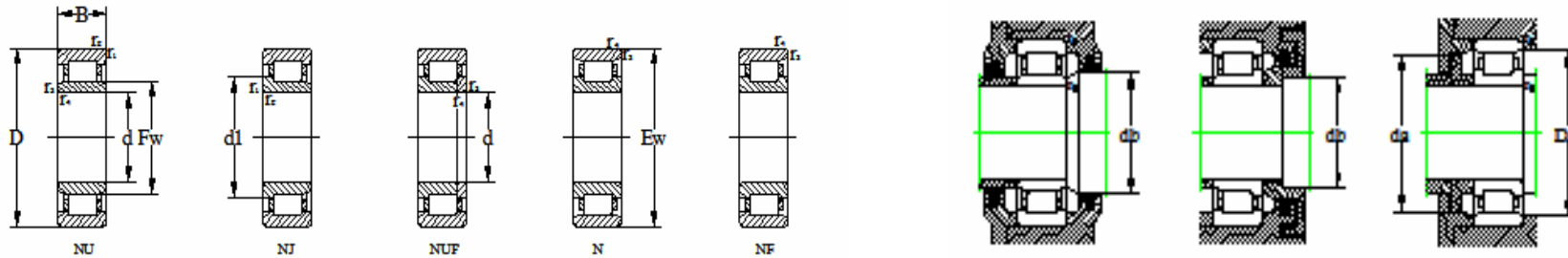
WRT



基本尺寸(mm) Boundary Dimensions							基本额定载荷(kN) Basic Load Ratings		极限转速(rpm) Speed Ratings		轴承代号 Bearing Numbers		相关安装尺寸(mm) Abutment and Fillet Dimensions						质量(kg) Mass	
d	D	B	r _{1.2min}	r _{3.4min}	Fw	Ew	Cr	Cor	脂润滑 Grease	油润滑 Oil	新代号 New	旧代号 Old	d _{a min}	d _{b min}	D _{a max}	D _{b max}	r _{amax}	r _{bmax}	参考 Refer.	
130	230	64	3	3	153.5		530	735	2200	2800	NU2226EM	32526		146	212		2.5	2.5	12.5	
	230	64	3	3	153.5		530	735	2200	2800	NJ2226EM	42526		146	212		2.5	2.5	12.9	
	240	72			158		630	850	2200	2800	NJ2226X3			146	212				14.8	
	280	58	4	4		243	550	720	1800	2200	N326M	2326	149			258	3	3	17.8	
	280	58	4	4	167		615	735	1800	2200	NU326EM	32326EH		149	258		3	3	19.3	
	280	58	4	4	167		615	735	1800	2200	NJ326EM	42326EH		149	258		3	3	19.5	
	280	93				243	920	1230	1800	2200	N2326EM	2626EH	149			258	3	3	29.0	
	280	93	4	4	167		920	1230	1800	2200	NU2326EM	32626EH		149	258		3	3	28.7	
	280	93	4	4	167		920	1230	1800	2200	NJ2326EM	42626EH		149	258		3	3	28.9	
	280	93	4	4	167		920	1230	1800	2200	NUP2326M	92626		149	258		3	3	30.5	
	140	210	53	2	2	158		330	630	2600	3400	NU3038M	3032128		152	196		2	2	7.64
		225	68	2.1	2.1	162.5		390	625	2600	3400	NU3128M	3032728		155	209		2	2	10.6
250		42	3	3		221	345	490	2400	3000	N228M	2228	157			232	2.5	2.5	9.14	
250		42	3	3	169		395	515	2400	3000	NU228EM	32228EH		157	232		2.5	2.5	9.36	
250		42	3	3	169		395	515	2400	3000	NJ228EM	42228EH		157	232		2.5	2.5	9.43	
250		42	3	3	169		345	490	2400	3000	NUP228M	92228		157	232		2.5	2.5	9.51	
250		68	3	3	169		550	790	2000	2600	NU2228EM	32528EH		157	232		2.5	2.5	15.9	
250		68	3	3	169		475	760	2000	2600	NJ2228M	42528		157	232		2.5	2.5	14.8	
300		62	4	4		263.6	610	805	1900	2400	N328M	2328	160			278	3	3	21.9	
300		62	4	4		260	610	805	1900	2400	NF328M	12328	160			278	3	3	22.8	
300		62	4	4	180		665	880	1800	2200	NU328EM	32328EH		160	278		3	3	23.7	
300		62	4	4	180		610	805	1800	2200	NUP328M	92328		160	278		3	3	24.5	
300		102	4	4		260	880	1300	1800	2200	N2328M	2628	160			278	3	3	34.6	
300		102	4	4	180		1020	1380	1800	2200	NU2328EM	32628		160	278		3	3	35.8	
300		102	4	4	180		1020	1380	1800	2200	NJ2328EM	42628		160	278		3	3	41.0	
360		82	5	5	196		896	998	1700	2000	NJ428M	42428		160	278		4	4	46.3	
150		210	28	2	1.1	165		164	252	2600	3200	NU1930M	1032930		160	196		2	1	2.98

单列圆柱滚子轴承 (Single Row Cylindrical Roller Bearings)

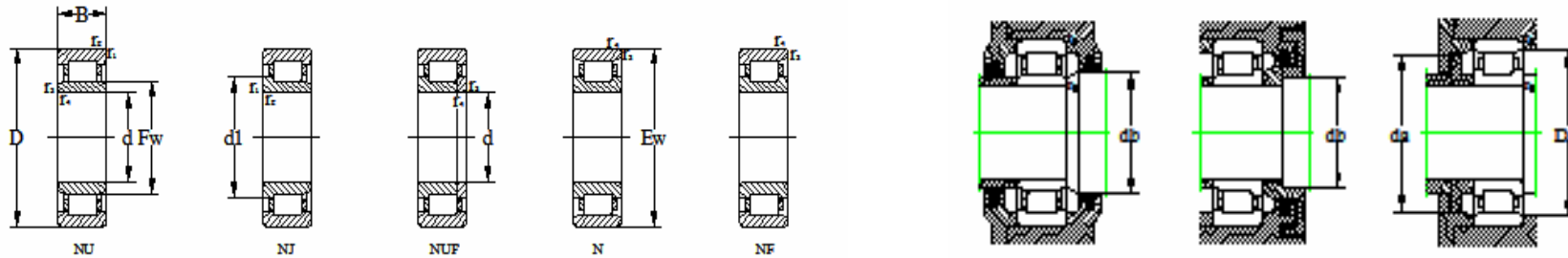
WRT



基本尺寸(mm) Boundary Dimensions							基本额定载荷(kN) Basic Load Ratings		极限转速(rpm) Speed Ratings		轴承代号 Bearing Numbers		相关安装尺寸(mm) Abutment and Fillet Dimensions						质量(kg) Mass				
d	D	B	r _{1.2min}	r _{3.4min}	Fw	Ew	Cr	Cor	脂润滑 Grease		油润滑 Oil		新代号 New	旧代号 Old	d _{a min}	d _{b min}	D _{a max}	D _{b max}	r _{amax}	r _{bmax}	参考 Refer.		
150	210	36	2	1.1	165		204	335	2600	3200			NU2930M	2032930		160	196			2	1	3.83	
	225	35	2.1	1.5	169.5		202	294	2600	3200			NU1030M	32130		162	209			2	1.5	4.94	
	225	35	2.1	1.5	169.5		202	294	2600	3200			NJ1030M	42130		162	209			2	1.5	5.05	
	270	45	3	3		238	395	580	2000	2600			N230M	2230	167			251	2.5	2.5		11.6	
	270	45	3	3	182		450	595	1900	2400			NU230EM	32230EH		167	251			2.5	2.5		12.5
	270	45	3	3	182		450	595	1900	2400			NJ230EM	42230EH		167	251			2.5	2.5		12.7
	270	45	3	3	182		450	595	1900	2400			NUP230EM	92230EH		167	251			2.5	2.5		13.0
	270	73	3	3	182		635	930	1900	2400			NU2230EM	32530EH		167	251			2.5	2.5		19.9
	270	73/143	3	3	182		635	930	1900	2400			NU2230EWB	32530K		167	251			2.5	2.5		23.3
	270	73	3	3	182		635	930	1900	2400			NJ2230EM	42530EH		167	251			2.5	2.5		21.4
			65	4	4		277	715	890	1700	2000			RN330		170				3	3		16.1
	320	65	4	4		280.8	715	890	1700	2000			N330M	2330	170			297		3	3		26.5
	320	65	4	4	193		750	1020	1700	2000			NU330EM	32330EH		170	297			3	3		26.8
	320	65	4	4	193		750	1020	1700	2000			NJ330EM	42330EH		170	297			3	3		27.2
	320	65	4	4	193		680	920	1700	2000			NUP330M	92330		170	297			3	3		27.4
	320	65/108	4	4	193		715	890	1700	2000			NU330-113			170	297			3	3		29.6
	320	108	4	4	193		1160	1600	1700	2000			NU2330EM	32630EH		170	297			3	3		41.5
	320	108	4	4	193		1160	1600	1700	2000			NJ2330EM	42630EH		170	297			3	3		42.4
320	108	4	4	193		1160	1600	1700	2000			NF2330EM	12630EH		170	297			3	3		43.6	
320	128	4	4	193		1250	1900	1400	1800			NU3330M	3032330		170	297			3	3		49.9	
320	128	4	4	193		1250	1900	1400	1800			NJ3330M	3042330		170	297			3	3		51	
160	220	36	2	2	173		240	450	2500	3200			NU2932M	2032932		170	206			1.5	1.5		4.08
	220	36	2	2	173		240	450	2500	3200			NJ2932M	2042932		170	206			1.5	1.5		4.17
	240	38	2.1	2.1	180		238	340	2400	3000			NU1032M	32132		172	224			2	2		5.96
	240	38	2.1	2.1	180		238	340	2400	3000			NJ1032M	42132		172	224			2	2		6.13
	290	48	3	3		257	460	650	1800	2200			N232M	2232	177			271	2.5	2.5		14.3	
	290	48	3	3	193		500	665	1800	2200			NU232EM	32232EH		177	271			2.5	2.5		14.8

单列圆柱滚子轴承 (Single Row Cylindrical Roller Bearings)

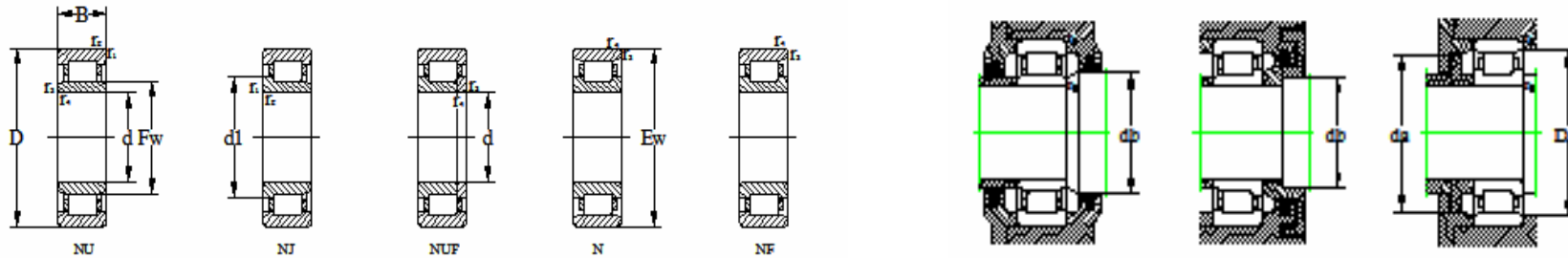
WRT



基本尺寸(mm) Boundary Dimensions							基本额定载荷(kN) Basic Load Ratings		极限转速(rpm) Speed Ratings		轴承代号 Bearing Numbers		相关安装尺寸(mm) Abutment and Fillet Dimensions						质量(kg) Mass			
d	D	B	r _{1.2min}	r _{3.4min}	Fw	Ew	Cr	Cor	脂润滑 Grease		油润滑 Oil		新代号 New	旧代号 Old	d _{a min}	d _{b min}	D _{a max}	D _{b max}	r _{amax}	r _{bmax}	Refer.	
160	290	48	3	3	195		500	665	1800	2200			NJ232EM	42232EH	177	271			2.5	2.5	14.6	
	290	48	3	3	193		500	665	1800	2200			NUP232EM	92232	177	271			2.5	2.5	15.5	
	290	80	3	3	193		810	1190	1800	2200			NU2232EM	32532EH	177	271			2.5	2.5	24.2	
	340	68	4	4		292	705	995	1500	1800			N332M	2332	180			317	3	3	30.63	
	340	68	4	4	204		860	1050	1500	1800			NU332EM	32332EH	180	180	317		3	3	33.0	
	340	68	4	4	204		860	1050	1500	1800			NJ332EM	42332EH	180	180	317		3	3	33.6	
	340	114	4	4		292	1080	1650	1500	1800			N2332M	2632	180			317			51.6	
	340	114	4	4	204		1310	1820	1500	1800			NU2332EM	32632EH	180	180	317		3	3	56.5	
	340	136	4	4	208		1240	1850	1500	1800			NU3332M		180	180	317		3	3	63.0	
	170	215	34	1.1	1	181.5		187	385	2500	3200			NU3834M		179	204			1	1	2.99
		230	36	2	1.1	185		211	360	2500	3200			NU2934M	2032934	181	216			2	1	4.24
		260	42	2.1	2.1	193		287	415	2200	2800			NU1034M	32134	185	244			2	2	8.23
260		42	2.1	2.1	193		287	415	2200	2800			NJ1034M	42134	185	244			2	2	8.46	
260		67	2.1	2.1	193		510	875	2200	2800			NU3034M	3032134	185	244			2	2	13.4	
280		88	2.1	2.1	200		665	1080	2000	2400			NU3134M	3032734	185	263			2	2	22	
310		52	4	4		272	520	780	1800	2200			N234M	2234	190			288	3	3	18.2	
310		52	4	4	208		475	635	1800	2200			NU234EM	32234EH	190	190	288		3	3	17.7	
310		52	4	4	208		475	635	1800	2200			NJ234EM	42234EH	190	190	288		3	3	18.1	
310		86	4	4	205		925	1330	1800	2200			NU2234EM	32534EH	190	190	288		3	3	31.5	
310		110	4	4	208		915	1470	1800	2200			NU3234M		190	190	288		3	3	37.9	
360		72	4	4		310	795	1010	1400	1700			N334M	2334	190			337	3	3	37.3	
360		72	4	4	220		795	1010	1400	1700			NU334M	32334	190	190	337		3	3	37.7	
360		72	4	4	220		795	1010	1400	1700			NJ334M	42334	190	190	337		3	3	38.4	
360		86	4	4	205		960	1500	1800	2200			NU2234EM	32534EH	190	190	337		3	3	29.0	
360		120	4	4	220		1220	1750	1400	1700			NU2334M	32634	190	190	337		3	3	63.7	
360		120	4	4	220		1220	1750	1400	1700			NJ2334M	42634	190	190	337		3	3	64.7	
360		140	4	4	220		1350	1980	1400	1700			NU3334M		190	190	337		3	3	72.1	
180		225	34	2.1	2.1	191.5		192	405	2200	2800			NU3836M		189	214			2	2	3.15

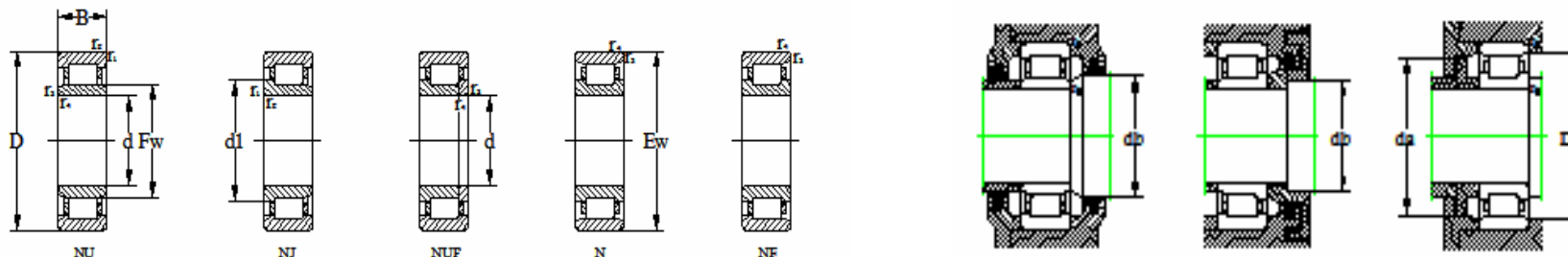
单列圆柱滚子轴承 (Single Row Cylindrical Roller Bearings)

WRT



基本尺寸(mm) Boundary Dimensions							基本额定载荷(kN) Basic Load Ratings		极限转速(rpm) Speed Ratings		轴承代号 Bearing Numbers		相关安装尺寸(mm) Abutment and Fillet Dimensions						质量(kg) Mass		
d	D	B	r _{1.2min}	r _{3.4min}	Fw	Ew	Cr	Cor	脂润滑 Grease		油润滑 Oil		新代号 New	旧代号 Old	d _{a min}	d _{b min}	D _{a max}	D _{b max}	r _{amax}	r _{bmax}	Refer.
180	250	33	2.1	2.1	198		219	355	2200	2800			NU1936M	1032936		191	236		2	2	4.92
	250	42	2.1	2.1	198		255	430	2200	2800			NU2936M	2032936		191	236		2	2	6.18
	280	46	2.1	2.1	205		380	565	1800	2400			NU1036EM	32136EH		195	263		2	2	10.2
	280	46	2.1	2.1	205		380	565	1800	2400			NJ1036EM	42136EH		195	263		2	2	10.8
	280	74	2.1	2.1	206		365	955	1800	2400			NU3036M	3032136		195	263		2	2	17.4
	320	52	4	4	217		625	850	1700	2000			NU236EM	32236EH		200	297		3	3	18.0
	320	52	4	4	217		625	850	1700	2000			NJ236EM	42236EH		200	297		3	3	18.6
	320	52	4	4	217		625	850	1700	2000			NUP236EM	92236EH		200	297		3	3	21.4
	320	86	4	4	215		1010	1510	1700	2000			NU2236EM	32536EH		200	297		3	3	30.3
	320	86	4	4	215		1010	1510	1700	2000			NJ2236EM	42536EH		200	297		3	3	31.0
	320	86	4	4	215		960	1580	1700	2000			NUP2236M	92536		200	297		3	3	32.1
	320	112	4	4	218		950	1560	1700	2000			NU3236M	3032236		200	297		3	3	39.6
	380	75	4	4		330	910	1150	1500	1800			N336M	2336	200		356	356	3	3	39.6
	380	75	4	4	230		910	1150	1500	1800			NU336M	32336	200	200	356		3	3	43.5
	380	126	4	4	232		1380	1990	1300	1600			NU2336M	32636	200	200	356		3	3	68.9
	380	126	4	4	232		1380	1990	1300	1600			NJ2336M	42636	200	200	356		3	3	69.5
	380	150	4	4	232		1600	2410	1300	1600			NU3336M		200	200	356		3	3	86.4
	190	240	30	2.1	2.1	203		180	355	2200	2800			NU2838M	2032838		202	227		2	2
260		42	2.1	2.1	208		260	450	2200	2800			NU2938M	2032938		201	245		2	2	6.42
290		46	2.1	2.1	215		365	535	2000	2600			NU1038M	32138		206	273		2	2	10.7
290		75	2.1	2.1	219		565	1010	1800	2200			NU3038M	3032138		206	273		2	2	18.3
340		55	4	4	230		695	955	1600	1900			NU238EM	32238EH		211	317		3	3	21.6
340		55	4	4	230		695	955	1600	1900			NJ238EM	42238EH		211	317		3	3	22.0
340		55	4	4	230		695	955	1600	1900			NUP238EM	92238EH		211	317		3	3	22.3
340		92	4	4	228		1100	1670	1600	1900			NU2238EM	32538EH		211	317		3	3	39.5
340		120	4	4	231		1070	1780	1400	1600			NU3238M	3032238		211	317		3	3	49.3
400		78	5	5		345	975	1260	1200	1500			N338M	2338	215		372	372	4	4	48.5
400		78	5	5	245		975	1260	1200	1500			NU338M	32338	215	215	372		4	4	50.2

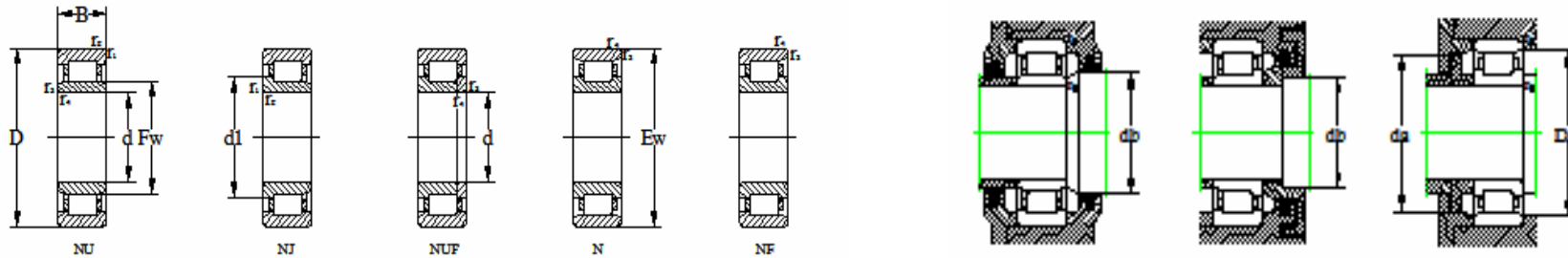
单列圆柱滚子轴承 (Single Row Cylindrical Roller Bearings)



基本尺寸(mm) Boundary Dimensions							基本额定载荷(kN) Basic Load Ratings		极限转速(rpm) Speed Ratings		轴承代号 Bearing Numbers		相关安装尺寸(mm) Abutment and Fillet Dimensions						质量(kg) Mass		
d	D	B	r _{1.2min}	r _{3.4min}	Fw	Ew	Cr	Cor	脂润滑 Grease		油润滑 Oil		新代号 New	旧代号 Old	d _{a min}	d _{b min}	D _{a max}	D _{b max}	r _{amax}	r _{bmax}	Refer.
190	400	78	5	5	245		975	1260	1200	1500	1200	1500	NJ338M	42338		215	372		4	4	49.4
	400	132	5	5	245		1520	2220	1200	1500	1200	1500	NU2338M	32638		215	372		4	4	84.9
	400	155	5	5	245		1730	2630	1200	1500	1200	1500	NU3338M			215	372		4	4	99.2
200	280	38	2.1	2.1	220		268	425	2200	2800	2200	2800	NU1940M	1032940		216	263		2	2	7.22
	280	48	2.1	2.1	220		365	630	2200	2800	2200	2800	NU2940M	2032940		213	263		2	2	9.24
	280	48	2.1	2.1	222		365	630	2200	2800	2200	2800	NJ2940M	2042940		213	263		2	2	9.70
	310	51	2.1	2.1	227		450	720	1900	2400	1900	2400	NU1040M	32140		216	293		2	2	14.3
	310	51	2.1	2.1	227		450	720	1900	2400	1900	2400	NJ1040EM	42140EH		216	293		2	2	14.7
	340	112	3	3	233		1190	1850	1900	2400	1900	2400	NU3140M	3032140		218	320		2.5	2.5	41.4
	360	58	4	4		316	675	995	1500	1800	1500	1800	N240M	2240	221		337		3	3	26.7
	360	58	4	4	243		765	1060	1500	1800	1500	1800	NU240EM	32240EH		221	337		3	3	26.8
	360	58	4	4	244		765	1060	1500	1800	1500	1800	NJ240EM	42240EH		221	337		3	3	27.1
	360	58	4	4	244		765	1060	1500	1800	1500	1800	NUP240EM	92240EH		221	337		3	3	28.2
	360	98	4	4		325	1220	1870	1500	1800	1500	1800	N2240EM	2540EH	221		337		3	3	44.9
	360	98	4	4	241		1220	1870	1500	1800	1500	1800	NU2240EM	32540EH		221	337		3	3	45.1
360	98	4	4	244		960	1600	1500	1800	1500	1800	NJ2240M	42540		221	337		3	3	45.5	
360	128	4	4	244		1100	1810	1500	1800	1500	1800	NU3240M	3032240		221	337		3	3	58	
420	80	5	5	260		975	1270	1500	1800	1500	1800	NU340M	32340		225	392		4	4	56.8	
420	138	5	5		364	1620	2640	1200	1500	1200	1500	N2340M	2640	225		392		4	4	94.5	
420	138	5	5	260		1510	2240	1200	1500	1200	1500	NU2340M	32640		225	392		4	4	96.8	
420	165	5	5	260		1730	2660	1200	1500	1200	1500	NU3340M	3032340		225	392		4	4	115	
220	300	38	2.1	1.5	240	280	295	495	1900	2400	1900	2400	NU1944M	1032944	236	233	283	286	2	1.5	7.88
	300	48	2.1	1.5	240	280	370	660	1900	2400	1900	2400	NU2944M	2032944	236	233	283	286	2	1.5	9.93
	340	56	3	3	250		500	750	1800	2200	1800	2200	NU1044M	32144		238	320		2.5	2.5	18.2
	340	56	3	3	250		500	750	1800	2200	1800	2200	NJ1044M	42144		238	320		2.5	2.5	19.6
	400	65	4	4		350	760	1200	1500	1800	1500	1800	N244M	2244	241		376		3	3	36.7
	400	65	4	4	270		760	1200	1500	1800	1500	1800	NU244M	32244		241	376		3	3	34.7
	400	65	4	4	270		760	1200	1500	1800	1500	1800	NJ244M	42244		241	376		3	3	35.4

单列圆柱滚子轴承 (Single Row Cylindrical Roller Bearings)

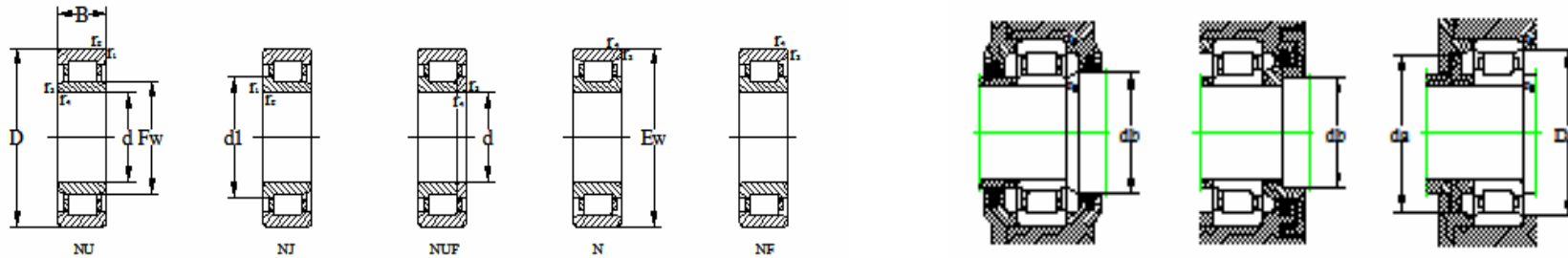
WRT



基本尺寸(mm) Boundary Dimensions							基本额定载荷(kN) Basic Load Ratings		极限转速(rpm) Speed Ratings		轴承代号 Bearing Numbers		相关安装尺寸(mm) Abutment and Fillet Dimensions						质量(kg) Mass				
d	D	B	r _{1.2min}	r _{3.4min}	Fw	Ew	Cr	Cor	脂润滑 Grease		油润滑 Oil		新代号 New	旧代号 Old	d _{a min}	d _{b min}	D _{a max}	D _{b max}	r _{amax}	r _{bmax}	参考 Refer.		
220	400	108	4	4	270	407	1140	1810	1300	1600	1300	1600	NU2244M	32544	245	241	376		3	3	61.8		
	400	108	4	4	270		1140	1810	1300	1600	1300	1600	NJ2244M	42544		241	376		3	3	63.0		
	460	145	5	5			1780	2620	1000	1300	1000	1300	N2344EM	2644EH				431	4	4	114.0		
	460	145	5	5	284		1780	2620	1000	1300	1000	1300	NU2344EM	32644EH	245	431		4	4	120.0			
	460	180			284		2130	3300	800	1100	800	1100	NU3344M/HC		245	431		4	4	140.6			
	240	320	38	2.1	2.1		260	430	315	550	2000	2400	2000	2400	NU1948M	1032948	253	302		2	2	8.68	
320		48	2.1	2.1	260	385	710		2000	2400	2000	2400	NU2948M	2032948	253	302			2	2	10.7		
360		56	3	3	270	530	820		1700	2000	1700	2000	NU1048M	32148	259	340			2.5	2.5	21.2		
440		72	4	4	295	985	1540		1300	1600	1300	1600	NU248M	32248	262	415		3	3	46.9			
440		72	4	4	295	935	1340		1300	1600	1300	1600	NJ248M	42248	262	415		3	3	51.0			
440		72	4	4	295	935	1340		1300	1600	1300	1600	NUP248M	92248	262	415		3	3	51.4			
440		120	4	4	295	1440	2320		1000	1300	1000	1300	NU2248M	32548	266	262	415		3	3	84.9		
440		120	4	4	295	1440	2320		1000	1300	1000	1300	NJ2248M	42548		262	415		3	3	86.7		
500		95	5	5		1400	2200		1000	1300	1000	1300	N348M	2348				470	4	4	94.6		
500		95	5	5	310	1400	2200		1000	1300	1000	1300	NU348M	32348	266	470		4	4	96.3			
500		155	5	5	310	2000	2990		1000	1300	1000	1300	NU2348M	32648	266	470		4	4	152			
260		360	46	2.1	2.1	286	435		435	760	1900	2200	1900	2200	NU1952M	1032952	277	342		2	2	14.4	
	360	60	2.1	2.1	286	535		995	1900	2200	1900	2200	NU2952M	2032952	277	342			2	2	18.6		
	400	65	4	4	296	645		1000	1500	1800	1500	1800	NU1052M	32152	282	376			3	3	29.1		
	400	65	4	4	296	645		1000	1500	1800	1500	1800	NUP1052M	92152	282	376		3	3	37.2			
	480	80	5	5	320	985		1800	1100	1400	1100	1400	NU252M	32252		286	450		4	4	67.2		
	480	82	5	5	294	1100		1800	1100	1400	1100	1400	NU2052EM	2032152EH		283	450		4	4	40.5		
	480	130	5	5	320	1710		2770	900	1200	900	1200	NU2252M	32552	286	450		4	4	111			
	540	102	6	6	336	1540		2090	900	1200	900	1200	NU352M	32352	292	503		5	5	118			
	540	165	6	6	336	2230		3350	900	1200	900	1200	NU2352M	32652	292	503		5	5	190			
	280	350	42	2	2	299		450	325	705	1800	2200	1800	2200	NU2856M		297	295	334		2	2	9.16
		350	52	2	1.1	298			435	985	1700	2000	1700	2000	NU3856M			293	334		2	1	11.6
		380	46	2.1	2.1	306			450	815	1800	2200	1800	2200	NU1956M	1032956			361		2	2	15.2

单列圆柱滚子轴承 (Single Row Cylindrical Roller Bearings)

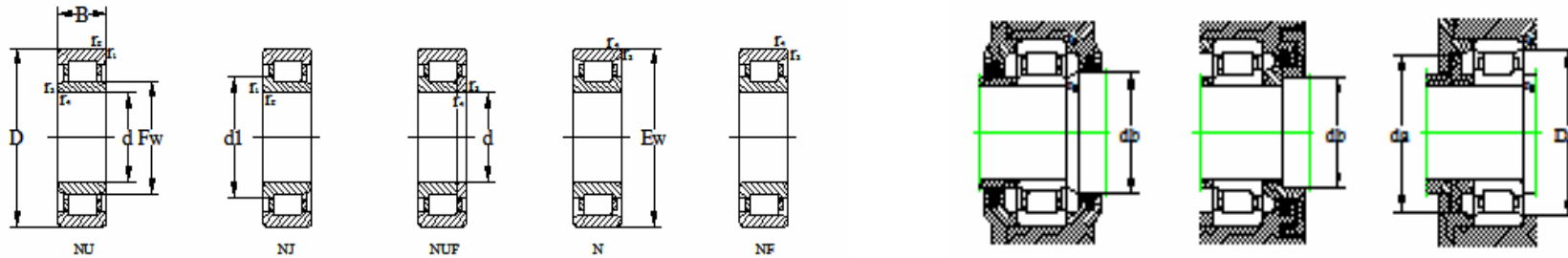
WRT



基本尺寸(mm) Boundary Dimensions							基本额定载荷(kN) Basic Load Ratings		极限转速(rpm) Speed Ratings		轴承代号 Bearing Numbers		相关安装尺寸(mm) Abutment and Fillet Dimensions						质量(kg) Mass		
d	D	B	r _{1.2min}	r _{3.4min}	Fw	Ew	Cr	Cor	脂润滑 Grease		油润滑 Oil		新代号 New	旧代号 Old	d _{a min}	d _{b min}	D _{a max}	D _{b max}	r _{amax}	r _{bmax}	参考 Refer.
280	380	60	2.1	2.1	307		575	1150	1500	1800			NU2956M	2032956		297	361		2	2	20.2
	420	65	4	4	316		660	1050	1400	1700			NU1056M	32156		302	395		3	3	30.8
	420	65	4	4	316		660	1050	1400	1700			NJ1056M	42156		302	395		3	3	32.2
	500	80	5	5	340		1140	1680	1000	1300			NU256M	32256		306	470		4	4	70.7
	500	130	5	5	340		1770	2950	900	1200			NU2256M	32556		306	470		4	4	117
	580	175	6	6	362		2570	3950	900	1200			NU2356M	32656		313	542		5	5	236
300	420	56	3	3	332		555	975	1600	2000			NU1960M	1032960		320	398		2.5	2.5	24.4
	420	72	3	3	332		725	1370	1400	1700			NU2960M	2032960		320	398		2.5	2.5	30.3
	460	74	4	4	340		885	1400	1200	1500			NU1060M	32160		323	435		3	3	44.9
	460	74	4	4	340		885	1400	1200	1500			NJ1060M	42160		323	435		3	3	46.3
	540	85	5	5	364		1400	2070	1000	1300			NU260M	32260		327	509		4	4	86.9
	540	85	5	5	364		1400	2070	1000	1300			NUP260M	92260		327	509		4	4	90
320	440	56	3	3	352		580	1050	1100	1400			NU1964M	1032964		340	418		2.5	2.5	25.7
	440	72	3	3	352		755	1470	1100	1400			NU2964M	2032964		340	418		2.5	2.5	33.5
	480	74	4	4	360		905	1470	1100	1400			NU1064M	32164		343	454		3	3	47.8
	480	74	4	4	360		905	1470	1100	1400			NJ1064M	42164		343	454		3	3	47.8
	480	74	4	4	360		905	1470	1100	1400			NUP1064M	92164		343	454		3	3	49.1
	540	176	5	5	374		2740	4700	800	1200			NU3164M	3032764		347	509		4	4	170
340	580	92	5	5	390		1540	2270	900	1200			NU264M	32264		347	548		4	4	112
	580	150	5	5	390		2260	3700	900	1200			NU2264M	32564		347	548		4	4	181
	420	48	2.1	1.5	362		435	1010	1200	1500			NU2868M			355	400		2	1.5	14.9
	420	60	2.1	2.1	362		515	1250	1200	1500			NU3868M			359	400		2	2	18.6
	460	56	3	3	372		600	1120	1100	1400			NU1968M	1032968		361	438		2.5	2.5	27.1
	460	72	3	3	370		780	1570	1100	1400			NU2968M	2032968		361	438		2.5	2.5	33.7
520	82	5	5	385		1080	1740	1000	1300			NU1068M	32168		368	490		4	4	61.8	
580	190	5	5	399		3500	6250	700	1000			NU3168M	3032768		368	548		4	4	214	

单列圆柱滚子轴承 (Single Row Cylindrical Roller Bearings)

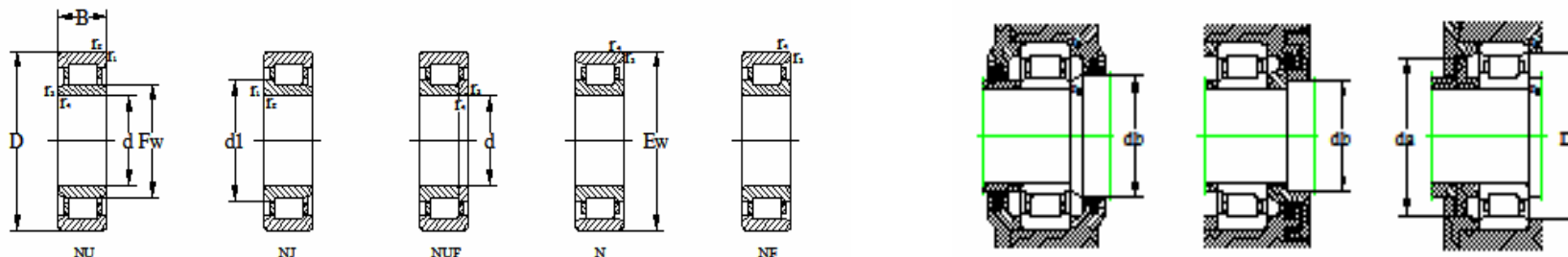
WRT



基本尺寸(mm) Boundary Dimensions							基本额定载荷(kN) Basic Load Ratings		极限转速(rpm) Speed Ratings		轴承代号 Bearing Numbers		相关安装尺寸(mm) Abutment and Fillet Dimensions						质量(kg) Mass
d	D	B	r _{1.2min}	r _{3.4min}	Fw	Ew	Cr	Cor	脂润滑 Grease	油润滑 Oil	新代号 New	旧代号 Old	d _{a min}	d _{b min}	D _{a max}	D _{b max}	r _{amax}	r _{bmax}	参考 Refer.
340	620	92	6	6	420		1590	2410	900	1200	NU268M	32268		374	582		5	5	128
360	480	56	3	3	392		605	1160	1200	1500	NU1972M	1032972		381	457		2.5	2.5	28.8
	480	72	3	3	392		790	1630	1000	1300	NU2972M	2032972		381	457		2.5	2.5	36.7
	540	82	5	5	405		1110	1830	900	1100	NU1072M	32172		388	509		4	4	64.1
	650	95	6	6	445		1650	2560	900	1100	NU272M	32272		394	611		5	5	144
	650	170	6	6	435		3500	6050	800	100	NU2272M	32572		394	611		5	5	258
	750	224	7.5	7.5	455		4950	8700	700	850	NU2372M	32672		420	690		7	7	480
380	480	60	2.1	2.1	406		550	680	950	1200	NUP2876Q1	2092876Q		396	460		2	2	27.0
	520	65	4	4	418		775	1470	950	1200	NU1976M	1032976		404	493		3	3	41.2
	560	82	5	5	425		1140	1910	950	1200	NU1076M	32176		408	529		4	4	67.5
	560	135	5	5	433		1740	3600	850	1000	NU3076M	3032176		408	529		4	4	117
	620	194	5	5	440		3350	6400	850	1000	NU3176M	3032176		408	588		4	4	238
	680	95	6	6	470		1700	2700	850	1000	NU276M	32276		415	640		5	5	158
400	680	175	6	6	460		3100	5250	750	900	NU2276M	32576		415	640		5	5	290
	500	75	2.1	2.1	427		785	1900	1000	1200	NU3880M			420	479		2	2	34.2
	540	65	4	4	438	502	785	1520	1000	1200	NU1980M	1032980		425	513		3	3	43
	540	82	4	4	438	502	1060	2250	900	1100	NU2980M	2032980		425	513		3	3	54.9
	600	90	5	5	450	550	1360	2280	900	1100	NU1080M	32180		429	568		4	4	88.2
	600	90	5	5	450	550	1360	2280	900	1100	NJ1080M	42180		429	568		4	4	90.6
	600	148	5	5	458	548	2150	4450	800	950	NU3080M	3032180		429	568		4	4	150
	720	185	6	6	485		4300	7800	800	950	NU2280	32580		435	680		5	5	344
	420	520	75	2.1	2.1	447		800	1990	900	1100	NU3884M			440	498		2	2
560		65	4	4	458		830	1660	900	1100	NU1984M	1032984		445	533		3	3	45.0
560		65	4	4	458		830	1660	900	1100	NJ1984M	1042984		445	533		3	3	47.4
	560	82	4	4	458	522	1080	2320	900	1100	NU2984M	2032984		445	533		3	3	58.2
	620	90	5	5	470	570	1390	2380	900	1100	NU1084	32184		449	588		4	4	91.7
	620	150	5	5	478	568	2190	4600	750	900	NU3084	3032184		449	588		4	4	158

单列圆柱滚子轴承 (Single Row Cylindrical Roller Bearings)

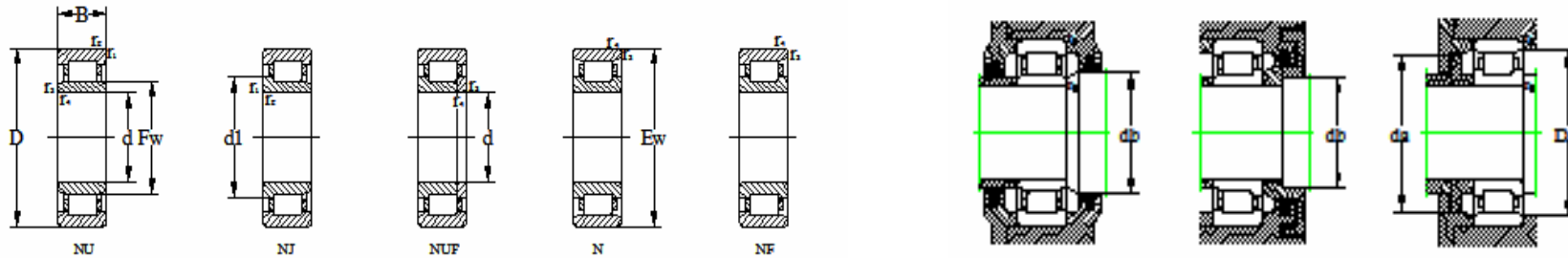
WRT



基本尺寸(mm) Boundary Dimensions							基本额定载荷(kN) Basic Load Ratings		极限转速(rpm) Speed Ratings		轴承代号 Bearing Numbers		相关安装尺寸(mm) Abutment and Fillet Dimensions						质量(kg) Mass
d	D	B	r _{1.2min}	r _{3.4min}	Fw	Ew	Cr	Cor	脂润滑 Grease	油润滑 Oil	新代号 New	旧代号 Old	d _{a min}	d _{b min}	D _{a max}	D _{b max}	r _{amax}	r _{bmax}	参考 Refer.
420	760	195	7.5	7.5	515		4400	8200	750	900	NU2284	32584	462	713			6	6	406
440	600	95	4	4	484		1300	2760	900	1100	NU2988	2032988	466	572			3	3	79.9
	650	94	6	6	493		1470	2530	850	1000	NU1088	32188	476	611			5	5	105
	720	226	6	6	508		4750	9800	700	850	NU3188	3032788	480	700			5	5	374
	790	200	7.5	7.5	530		4850	8650	700	850	NU2288	32588	482	742			6	6	446
460	620	74	4	4	500		1170	2260	800	950	NU1992	1032992	486	591			3	3	63.2
	620	95	4	4	502		1650	2930	800	950	NU2992	2032992	486	591			3	3	83.1
	620	95	4	4	502		1650	2930	800	950	NUP2992	2042992	486	591			3	3	85.0
	680	100	6	6	516		1580	2740	800	950	NU1092	32192	496	640			5	5	123
	680	163	6	6	523		2570	5400	600	750	NU3092	3032192	496	640			5	5	207
	760	240	7.5	7.5	531		4950	10400	400	480	NU3192	3032792	506	730			6	6	467
	830	212	7.5	7.5	560		4500	7900	400	480	NU2292	32592	502	782			6	6	521
480	650	78	5	5	525		1200	2390	400	480	NU1996	1032996	510	617			4	4	75.0
	650	100	5	5	525		1600	3450	400	480	NU2996	2032996	510	617			4	4	98.5
	700	100	6	6	536		1620	2860	400	480	NU1096	32196	517	660			5	5	125
	700	165	6	6	543		2620	5600	400	480	NU3096	3032196	517	660			5	5	217
500	670	78	5	5	544		1190	2120	750	900	NU19/500	10329/500	529	648			4	4	79.0
	670	100	5	5	543		1870	4300	750	900	NU29/500	20329/500	529	648			4	4	101
	670	128	5	5	543		2060	4960	700	850	N39/500E	30029/500	529	648			4	4	135
	720	100	6	6	556		1660	2970	670	800	NU10/500	10321/500	537	680			5	5	131
	720	128	6	6	553		2720	5600	630	750	NU20/500	20321/500	537	680			5	5	180
	720	167	6	6	554		3500	7650	600	700	NU30/500	30321/500	537	680			5	5	232
	830	264	7.5	7.5	576		6200	1100	500	600	NU31/500E	30327/500	537	680			5	5	595
	920	185	7.5	7.5	604		5180	8450	560	670	NU12/500		533	887			6	6	585
530	650	72	3	3		622	1160	2800	750	900	NF28/530	20128/530	544	636			2.5	2.5	52.2
	650	72	3	3	560.5		1170	2750	750	900	NJ28/530	20428/530	544	636			2.5	2.5	52.0

单列圆柱滚子轴承 (Single Row Cylindrical Roller Bearings)

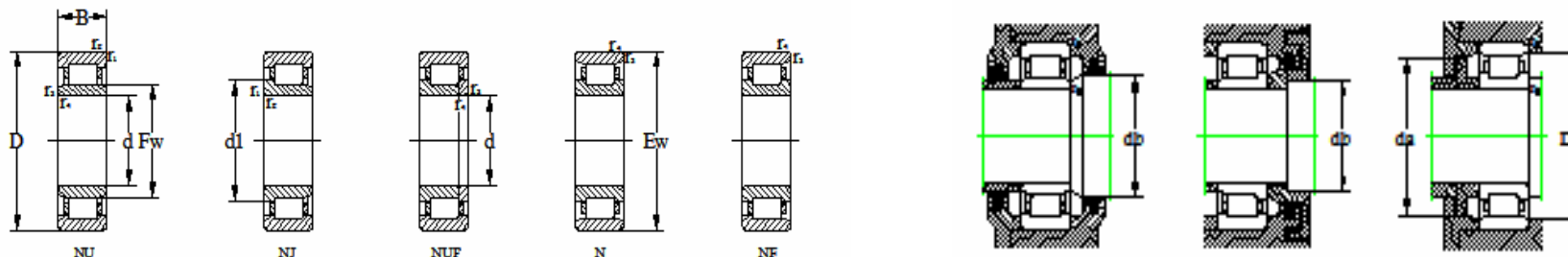
WRT



基本尺寸(mm) Boundary Dimensions							基本额定载荷(kN) Basic Load Ratings		极限转速(rpm) Speed Ratings		轴承代号 Bearing Numbers		相关安装尺寸(mm) Abutment and Fillet Dimensions						质量(kg) Mass			
d	D	B	r _{1.2min}	r _{3.4min}	Fw	Ew	Cr	Cor	脂润滑 Grease		油润滑 Oil		新代号 New	旧代号 Old	d _{a min}	d _{b min}	D _{a max}	D _{b max}	r _{amax}	r _{bmax}	参考 Refer.	
530	710	82	5	5	575		1460	2910	750	900			NU19/530	10329/530			566	690	4	4	92.0	
	710	106	5	5	573		2180	4600	750	900			NU29/530	30329/530			566	690	4	4	119	
	710	106	5	5	573		2180	4600	700	850			NUP29/530	20929/530			566	690	4	4	125	
	780	112	6	6	593		2200	4050	670	800			NU10/530	10321/530			570	754	5	5	190	
	780	145	6	6	591		3500	7100	560	670			NU20/530	20321/530			570	754	5	5	255	
	780	185	6	6		724	4000	8200	560	670			N30/530	30021/530	587			754	5	5	310	
	870	272	7.5	7.5		801	6500	11200	480	560			N31/530	30027/530	611		834	6	6		680	
	980	355	9.5	9.5	645		9150	17400	420	520			NU32/530	30322/530		582	921	8	8		1230	
	560	680	56	3	3	591		780	1750	700	850			NJ18/560	10428/560			584	647	2.5	2.5	44.5
		680	72	3	3	594		985	2610	700	850			NU28/560	30328/560			585	653	2.5	2.5	55.6
750		85	5	5	608		1510	3100	670	800			NU19/560	10329/560			592	715	4	4	110	
820		115	6	6	625		2120	3980	630	750			NU10/560	10321/560			586	794	5	5	210	
820		115	6	6	625		2120	3980	630	750			NJ10/560	10421/560			586	794	5	5	210	
820		150	6	6	626		3650	6890	530	630			NU20/560	20321/560			586	794	5	5	290	
1030		206	9.5	9.5	668		6970	10200	480	560			NU12/560	10322/560		600	990	8	8		805	
600		730	60	3	3	632		865	1990	670	800			NU18/600	10328/600			625	716	2.5	2.5	50.5
		730	78	3	3	635		1180	3050	670	800			NU28/600	20328/600			626	716	2.5	2.5	68.0
		800	90	5	5	655		1590	3400	630	750			NU19/600	10329/600			642	780	4	4	130
	800	90	5	5	655		1590	3400	630	750			NUP19/600	10929/600			642	780	4	4	140	
	800	90	5	5	655		1590	3400	630	750			NF19/600	10129/600	736		780	4	4		135	
	800	118	5	5	649		2760	6500	630	750			NU29/600	20329/600		620	780	4	4		157	
	800	118	5	5	649		2760	6500	630	750			NUP29/600	20929/600		620	780	4	4		165	
	870	118	6	6	661		2650	5050	600	700			NU10/600	321/600			626	844	5	5	245	
	870	155	6	6	661		3970	7800	500	600			NU20/600	20321/600			626	844	5	5	325	
	870	200	6	6		814	4890	9860	500	600			N30/600	30321/600	626		844	5	5		415	
630	780	88	4	4		743	1460	3780	630	750			N28/630	20028/630	646		764	3	3		100	
	780	88	4	4	668		1460	3780	630	750			NU28/630	20328/630		646	764	3	3		98.0	

单列圆柱滚子轴承 (Single Row Cylindrical Roller Bearings)

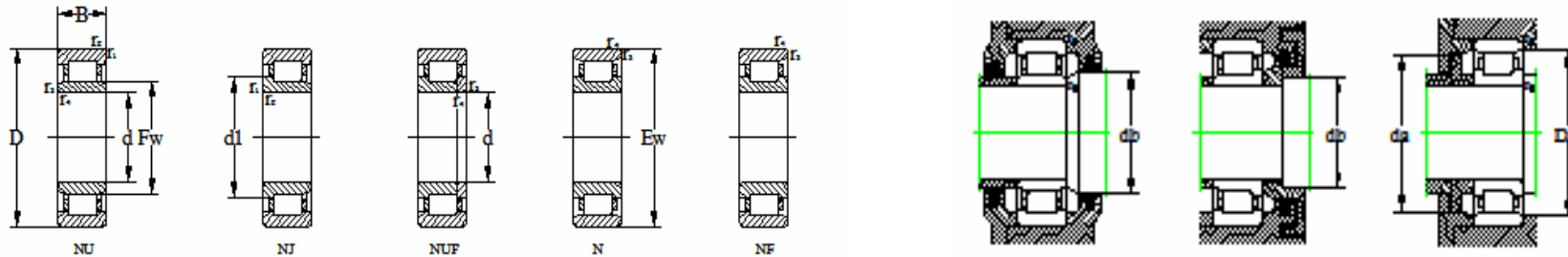
WRT



基本尺寸(mm) Boundary Dimensions							基本额定载荷(kN) Basic Load Ratings		极限转速(rpm) Speed Ratings		轴承代号 Bearing Numbers		相关安装尺寸(mm) Abutment and Fillet Dimensions						质量(kg) Mass			
d	D	B	r _{1.2min}	r _{3.4min}	Fw	Ew	Cr	Cor	脂润滑 Grease		油润滑 Oil		新代号 New	旧代号 Old	d _{a min}	d _{b min}	D _{a max}	D _{b max}	r _{amax}	r _{bmax}	参考 Refer.	
630	780	112	4	4		745	2100	5400	560	670			N38/630	30028/630	646			764	3	3	120	
	780	112	4	4		745	2100	5400	560	670			NF38/630	30128/630	646			764	3	3	125	
	850	100	6	6	688		1850	3900	600	700			NU19/630	10329/630		656	824		5	5	160	
	850	128	6	6	683		3100	6800	600	700			NU29/630	20329/630		656	824		5	5	220	
	850	128	6	6	683		3100	6800	600	700			NUP29/630	20929/630		656	824		5	5	230	
	920	128	7.5	7.5	702		3200	6000	450	530			NU10/630	10321/630		666	887		6	6	285	
	920	128	7.5	7.5	702		3200	6000	450	530			NUP10/630	10921/630		666	887		6	6	285	
	920	170	7.5	7.5	699		4500	9000	480	560			NU20/630	20321/630		666	887		6	6	285	
	920	212	7.5	7.5	699		6230	1420	450	530			NU30/630	30321/630		666	887		6	6	490	
	670	820	69	4	4	708		1190	2540	560	670			NJ18/670	10428/670	700		787		3	3	84.5
820		88	4	4	711		1500	3950	560	670			NU28/670	20328/670	700		787		3	3	103	
820		112	4	4	711		1920	5200	530	630			NU38/670	30328/670	700		787		3	3	128	
900		103	6	6	728		2100	4500	530	630			NU19/670	10329/670		696	874		5	5	195	
900		103	6	6	728		2100	4500	530	630			NUP19/670	10929/670		696	874		5	5	195	
980		136	7.5	7.5	747		3500	5890	430	500			NU10/670	10321/670		703	947		6	6	350	
980		180	7.5	7.5	746		5160	9800	430	500			NU20/670	20321/670		703	947		6	6	480	
980		230	7.5	7.5	744	914	6420	12100	430	500			NU30/670	30321/670		703	947		6	6	600	
710		870	74	4	4	750		1400	3080	530	630			NU18/710	10328/710	726	726	854		3	3	97.5
		870	95	4	4		831	1870	4650	530	630			N28/710	20028/710			854		3	3	130
	950	106	6	6	770		2350	5500	500	600			NU19/710	10329/710		736	924		5	5	214	
	950	140	6	6	766		3450	8400	500	600			NU29/710	20329/710		736	924		5	5	295	
	950	140	6	6	766		3450	8400	500	600			NUP29/710	20929/710		736	924		5	5	300	
	1030	140	7.5	7.5	778		4500	8500	430	500			NU10/710	321/710		743	997		6	6	415	
710	1030	185	7.5	7.5	787		5600	11200	400	480			NU20/710	20321/710		743	997		6	6	540	
750	920	78	5	5	794		1240	3240	500	600			NU18/750			770	900		4	4	110	
	920	100	5	5	797		1860	5000	500	600			NU28/750			786	882		4	4	145	
	1000	112	6	6		943	2600	5760	480	560			NF19/750		776		974		5	5	265	
	1090	150	7.5	7.5	832		4650	8600	360	430			NU10/750			783	1057		6	6	490	

单列圆柱滚子轴承 (Single Row Cylindrical Roller Bearings)

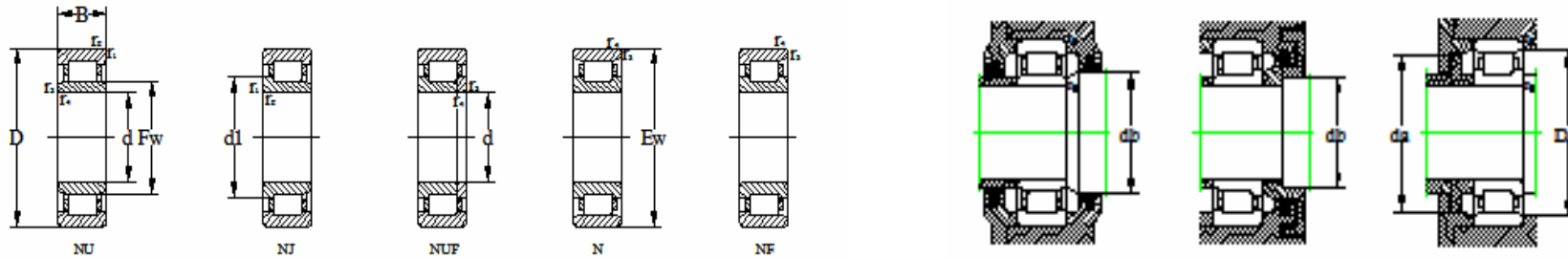
WRT



基本尺寸(mm) Boundary Dimensions							基本额定载荷(kN) Basic Load Ratings		极限转速(rpm) Speed Ratings		轴承代号 Bearing Numbers		相关安装尺寸(mm) Abutment and Fillet Dimensions						质量(kg) Mass	
d	D	B	r _{1.2min}	r _{3.4min}	Fw	Ew	Cr	Cor	脂润滑 Grease	油润滑 Oil	新代号 New	旧代号 Old	d _{a min}	d _{b min}	D _{a max}	D _{b max}	r _{amax}	r _{bmax}	参考 Refer.	
750	1090	195	7.5	7.5	832		6700	13800	360	430	NU20/750			783	1057		6	6	635	
800	980	82	5	5	848		1650	3980	450	530	NJ18/800			837	940		4	4	145	
	980	136	5	5	848		2530	7050	400	480	NU38/800			837	940		4	4	219	
	1060	115	6	6	870		2760	6150	430	500	NU19/800			843	1013		5	5	282	
	1060	150	6	6	873		3550	8570	400	480	NU29/800			843	1013		5	5	385	
850	1030	106	5	5	900		2130	5950			NU28/850			888	989		4	4	183	
	1120	118	6	6	925		2780	6350			NU19/850			894	1072		5	5	320	
	1120	155	6	6	917		4450	10500			NU29/850			894	1072		5	5	426	
900	1090	85	5	5	949		1890	4500			NU18/900			939	1048		4	4	170	
	1090	112	5	5	950		2580	7100			NU28/900			939	1048		4	4	217	
	1090	140	5	5	950		2990	8600			NU38/900			939	1048		4	4	269	
	1180	165	6	6	969		5000	11000			NU29/900			939	1048		5	5	560	
950	1250	175	7.5	7.5	1024		5160	12000			NU29/950	20329/950		983	1217		6	6	584	
1000	1220	100	6	6	1053		2550	6060			NU18/1000				1026	1194		5	5	265
	1220	128	6	6	1058		3200	8850			NU28/1000			1047	1170		5	5	319	
	1220	128	6	6		1165	3220	8880			NF28/1000		1026		1194	5	5	350		
	1220	128	6	6	1053		3220	8880			NJ28/1000			1026	1194		5	5	345	
1060	1280	128	6	6	1225		3450	10200			N28/1060		1086		1254	5	5	360		
	1280	165	6	6	1120		3750	11300			NU38/1060			1108	1228		5	5	427	
	1400	195	7.5	7.5	1142		6900	16700			NU29/1060			1093	1367		6	6	870	
	1400	250	7.5	7.5	1146		8900	23900			NU39/1060			1093	1367		6	6	1070	
1120	1360	106	6	6	1182		3400	8500			NJ18/1120				1146	1334		5	5	335
	1360	140	6	6		1296	3880	10200			N28/1180		1146		1334	5	5	465		
	1360	180	6	6	1180		5700	17300			NU38/1120			1169	1307		5	5	547	
1180	1420	106	6	6	1242		2960	7180			NJ18/1180			1206	1394		5	5	350	

单列圆柱滚子轴承 (Single Row Cylindrical Roller Bearings)

WRT



基本尺寸(mm) Boundary Dimensions							基本额定载荷(kN) Basic Load Ratings		极限转速(rpm) Speed Ratings		轴承代号 Bearing Numbers		相关安装尺寸(mm) Abutment and Fillet Dimensions						质量(kg) Mass
d	D	B	r _{1.2min}	r _{3.4min}	Fw	Ew	Cr	Cor	脂润滑 Grease	油润滑 Oil	新代号 New	旧代号 Old	d _{a min}	d _{b min}	D _{a max}	D _{b max}	r _{amax}	r _{bmax}	参考 Refer.
1180	1540	206	7.5	7.5	1258	1466	8800	20200			NUP29/1180		1213	1213	1507	1474	6	6	1090
	1540	272	7.5	7.5	10800		27800	N39/1180			6			6	1400				
1200	1520	185	7.5	7.5	1270		7300	18400			NU6/1200			1239	1474		6	6	797
1250	1630	170	7.5	7.5	1350	1635	6300	15400			NU19/1250		1290	1308	1566	1710	6	6	952
	1750	290	9.5	9.5	12600		30200	N20/1250			8				8		2320		
1320	1600	122	6	6	1395		3650	9070			NU18/1320				1574		5	5	530
	1600	122	6	6	1395		3650	9070			NUP18/1320				5		5	560	
	1720	175	7.5	7.5	1424		7000	17100			NU19/1320				6		6	1100	
	1720	230	7.5	7.5	1420		10400	28800			NU29/1320				6		6	1480	
	1720	300	7.5	7.5	1410		128000	32500			NU39/1320			1654		6	6	1950	
	1850	400	12	12		1737	20400	52200			N30/1320		1430		1803	10	10	3550	
1400	1700	175	7.5	7.5		1637	6600	18300			N28/1400EM		1628		1646	6	6	860	